

Till alla studenter - detta är krav för klinisk utbildning (VFU/VIL) ni behöver genomföra kursen JoBSH och inneha regionens eTjänstekort

JoBSH är en grundläggande utbildning i Journalhantering, Bemötande, Sekretess och Hygien. Kursen riktar sig till studenter som ska inleda sin kliniska utbildning, VIL (verksamhetsintegrerat lärande), och därmed behöver regionens eTjänstekort, en personlig identitetshandling som alltid skall bäras i verksamheten. För att kunna beställa ett eTjänstekort måste du som student först genomföra och vara godkänd i JoBSH. Utbildningen tar ca en timme.

Om du redan har ett eTjänstekort behöver du inte skaffa ett nytt. Du förväntas ändå genomföra JoBSH-utbildningen och kunna styrka detta med intyg, se nedan.

För att starta JoBSH-utbildningen

Det är viktigt att du blir godkänd på hela e-utbildningen, läser alla sidor, besvarar samtliga frågor samt markerar att du läst regionens sekretessregler.

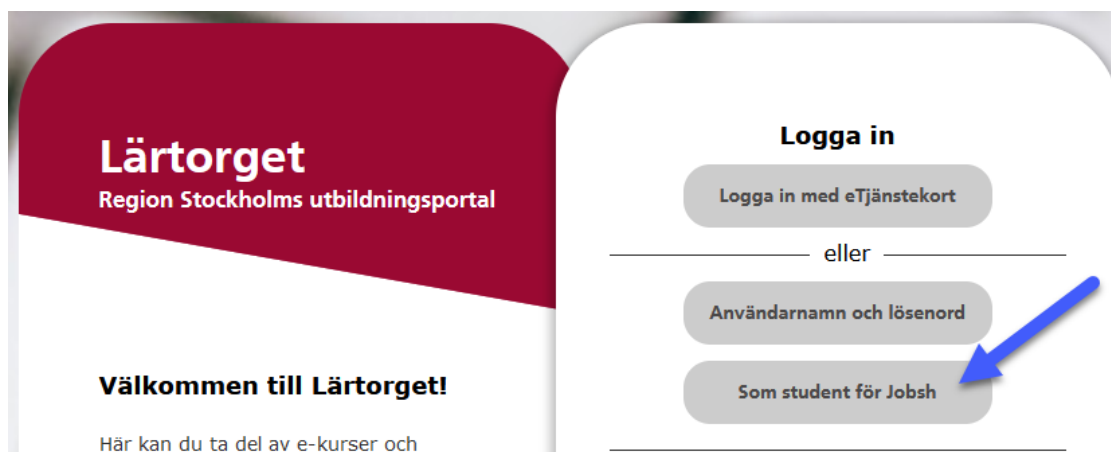
För att avgöra om du är godkänd på hela utbildningen – kontrollera under fliken ”Personligt” och därefter ”Kursintyg” som du når på startsidan i Lärtorget (se nedan).

Länk för inloggning

För att logga in i JoBSH:

<https://lartorget.sll.se>

Klicka på det här inloggningsalternativet (eller klistra in länken i din webbläsare) och använd dina vanliga inloggningsuppgifter till din studentmail på ditt lärosäte (t.ex. till KI-mailen). Du som inte har ett svenskt personnummer eller inte är folkbokförd i Sverige kommer inte kunna logga in i kursen, vänd dig till din VFU-samordnare på ditt lärosäte.



Lärtorget
Region Stockholms utbildningsportal

Välkommen till Lärtorget!
Här kan du ta del av e-kurser och

Logga in

Logga in med eTjänstekort

eller

Användarnamn och lösenord

Som student för Jobsh

Du hittar kursen under Mitt lärande

Klicka på ”Börja”.



Läratorget
Region Stockholms utbildningsportal

till ett kurstillfälle.

I kurskatalogen kan du söka och anmäla dig till övriga kurstillfällen och e-kurser.

Mitt lärande

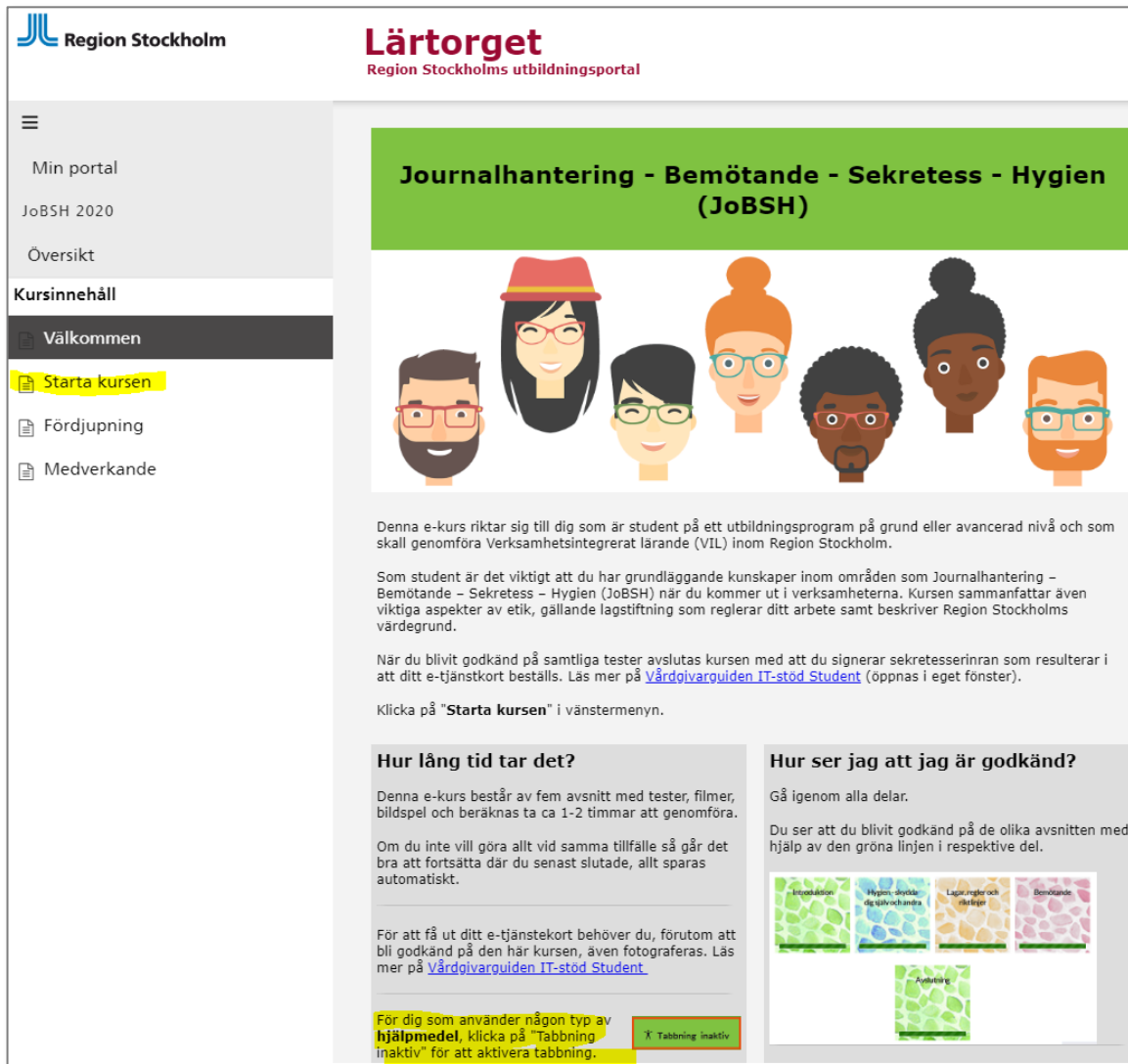
Träffar: 10  Alla

JoBSH

Börja

Du kommer till sidan Välkommen

Läs igenom sidan Välkommen. För dig som använder hjälpmedel, se hur man aktiverar tabbning längst ner på sidan och klicka sedan på ”Starta kursen”.



Region Stockholm


Läratorget
Region Stockholms utbildningsportal

Min portal
JoBSH 2020
Översikt

Kursinnehåll

- Välkommen
- Starta kursen**
- Fördjupning
- Medverkande

Journalhantering - Bemötande - Sekretess - Hygien (JoBSH)



Denna e-kurs riktar sig till dig som är student på ett utbildningsprogram på grund eller avancerad nivå och som skall genomföra Verksamhetsintegrerat lärande (VIL) inom Region Stockholm.

Som student är det viktigt att du har grundläggande kunskaper inom områden som Journalhantering – Bemötande – Sekretess – Hygien (JoBSH) när du kommer ut i verksamheterna. Kursen sammanfattar även viktiga aspekter av etik, gällande lagstiftning som reglerar ditt arbete samt beskriver Region Stockholms värdegrund.

När du blivit godkänd på samtliga tester avslutas kursen med att du signerar sekretesserinran som resulterar i att ditt e-tjänstkort beställs. Läs mer på [Vårdgivarguiden IT-stöd Student](#) (öppnas i eget fönster).

Klicka på ”Starta kursen” i vänstermenyn.

Hur lång tid tar det?

Denna e-kurs består av fem avsnitt med tester, filmer, bildspel och beräknas ta ca 1-2 timmar att genomföra.

Om du inte vill göra allt vid samma tillfälle så går det bra att fortsätta där du senast slutade, allt sparas automatiskt.

För att få ut ditt e-tjänstekort behöver du, förutom att bli godkänd på den här kursen, även fotograferas. Läs mer på [Vårdgivarguiden IT-stöd Student](#).


För dig som använder någon typ av **hjälpmedel**, klicka på ”Tabbning inaktiv” för att aktivera tabbning.

Tabbning inaktiv

Hur ser jag att jag är godkänd?

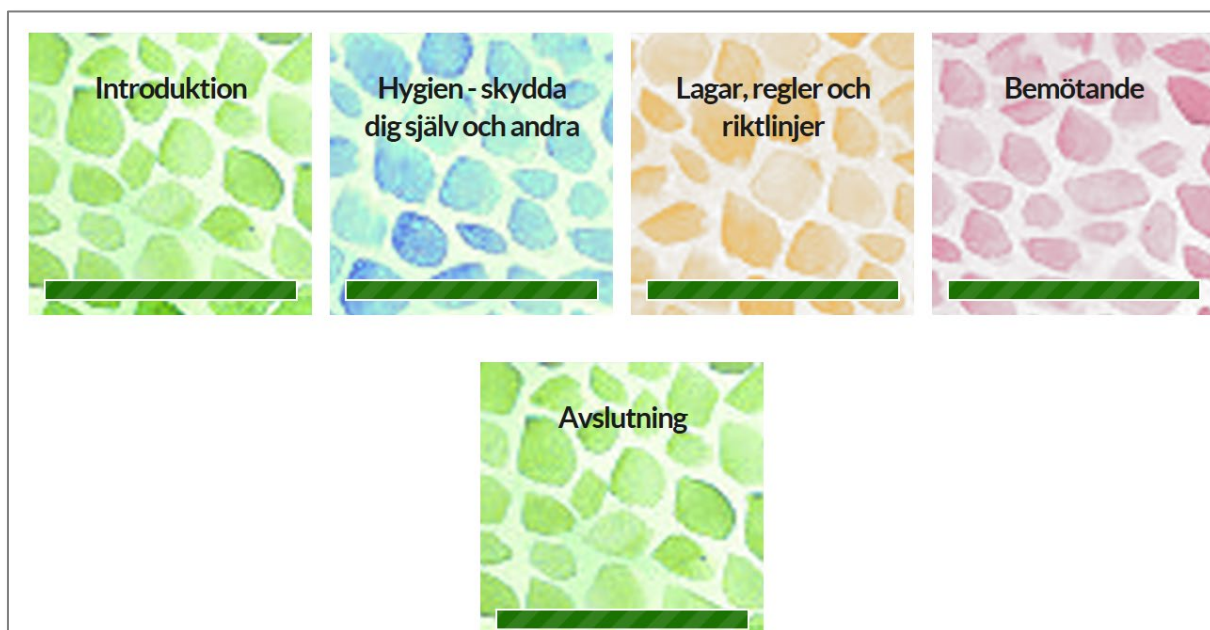
Gå igenom alla delar.

Du ser att du blivit godkänd på de olika avsnitten med hjälp av den gröna linjen i respektive del.



Så ser du att du är godkänd

Gå igenom alla delar. Du ser att du blivit godkänd på de olika avsnitten med hjälp av den gröna linjen i respektive del. Det är först när du är helt godkänd som du kan se ditt kursintyg.



Så här hittar du ditt kursintyg

Klicka på "Min portal" och därefter "Portalöversikt". Därefter på "Personligt och sedan "Kursintyg". När du klickar på skrivarsymbolen kan du spara eller skriva ut ditt kursintyg.

The screenshot shows the Läratorget website interface. The top left features the Region Stockholm logo and a search bar. The top right displays the Läratorget logo and the text 'Region Stockholms utbildningsportal'. The main content area is titled 'KURSINTYG' and contains a table with the following data:

Kurs	Datum	
JoBSH	2018-12-17	

The left sidebar contains a menu with the following items: Portalöversikt, Mina senaste kurser, JoBSH, Kurskatalog, Personligt, Utbildningshistorik, Kursgodkännande, Anmälningar, and Kursintyg.

Vi rekommenderar att du skriver ut (eller sparar på dator/mobil) intyget som visar att du är godkänd i JoBSH. Var beredd på att kunna visa upp det inför din första VFU/VIL.

Först när du är 100% godkänd går din beställning av eTjänstekort vidare till regionens eTjänstekortkontor.

Beställning av eTjänstekort

När du är godkänd på hela kursen skickas automatiskt en beställning på eTjänstekort till kortkontoret.

OBS! Den automatiska beställningen finns kvar i tre månader så det är viktigt att du hämtar ut ditt kort inom den perioden. För att få ditt eTjänstekort så måste du fotograferas på kortkontoret. Du kan fotograferas **tidigast dagen efter** godkänd JoBSH-utbildning. Det tar ca två veckor efter fotografering till kortet är klart. Du får meddelande om detta samt pinkoder till kortet skickat till din folkbokföringsadress och då kan ditt eTjänstekort hämtas ut.

För mer information om eTjänstekort kan du läsa mer på Vårdgivarguiden <https://vardgivarguiden.se/it-stod/etjanstekort/student/>

Det är viktigt att du följer tidsramarna som rör beställning/ uthämtning av eTjänstekortet för att vara säker på att få ditt kort i tid och få tillträde till din kliniska utbildning, VIL.

Om du har inloggningsproblem:

Säkerställ att dina inloggningsuppgifter stämmer genom att logga in på ditt lärosäte (t.ex. på KI).

- Om dina inloggningsuppgifter inte fungerar, kontakta kursadministrationen på ditt lärosäte
- Om dina inloggningsuppgifter stämmer, skicka informationen, gärna tillsammans med skärmdump (fn + prt sc) på ditt felmeddelande, till lartorget.hsf@regionstockholm.se

OBS! Överensstämmelse med uppgifterna i folkbokföringen krävs för inloggning.

Vid förändring ifråga om personuppgifter eller i KliPP medför två dygns fördröjning till Lärtorget, då informationen också ska passera EK (den elektroniska katalogen).

Om du har frågor om eTjänstekort eller fotograferingen:

<https://vardgivarguiden.se/it-stod/etjanstekort/student/>

Om du har frågor om din kliniska utbildning, kontakta kursadministrationen.

Mer information

Om du vill ha mer information om JoBSH-utbildningen:

<https://www.sll.se/jobb-1/Verksamhetsintegrerat-larande/hogskolestuderande/>

*Tack på förhand och lycka till!

Arbetsgruppen för IT-kedjan och JoBSH